

Інструкція по монтажу

— накладний монтаж

— підвісний монтаж

1

н отв. $\Phi 6$

ΦD

1

Виконати розмітку отворів для дюбелів навколо кабелю мережі (розміри на зворотній сторона листа).

1

Закріпити верхні кронштейни на стелі. Вкрутити втулки з тросом в кронштейни.

2

5

Встановити дюбелі в отвори. Саморіз закрутити з виступом 5 мм.

2

38

38

38

38

Встановити кронштейни для тросів, вкрутивши в корпус світильника.

3

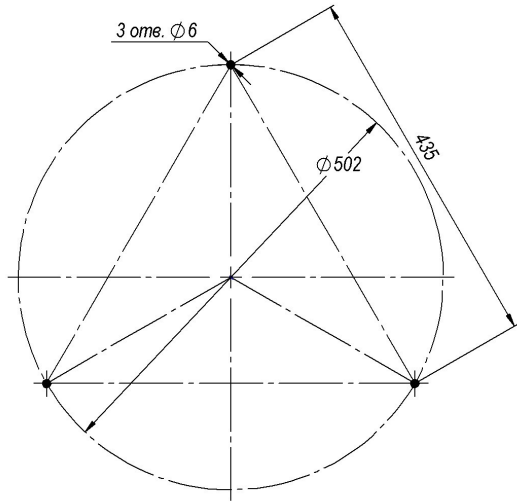
Підключити світильник до мережі. Встановити на саморізи .

3

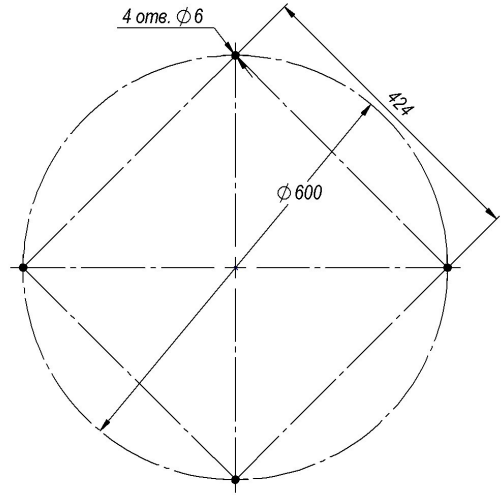
Закріпити стельову розетку. Підвісити світильник на троси. Відрегулювати довжину тросів. Підключити до мережі.

Розміщення отворів для дюбелів.

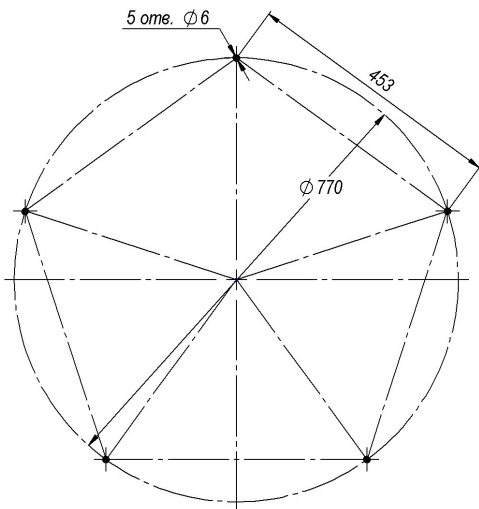
CIRCUM-L 600



CIRCUM-L 800



CIRCUM-L 1000



CIRCUM-L 1200

